

泛雅网络教学平台使用指南 (教师版)

泛雅网络教学平台使用指南

泛雅网络教学平台为全校师生提供在线教学服务，包括线上学习（观看教学视频、答疑、作业、测验等）、观看速课（微视频）学习、同步课堂学习、直播学习和相关技术服务。

泛雅网络教学平台包含电脑端（网址：<http://sues.fanya.chaoxing.com>）和手机端（学习通APP）两部分，电脑端和手机端可自动实现资源、数据、功能同步，有效保证师生使用习惯的一致性。

泛雅网络教学平台已无缝对接超星电子图书、电子期刊、学术视频等平台资源，为学生拓展学习提供资源支撑。

1 登录

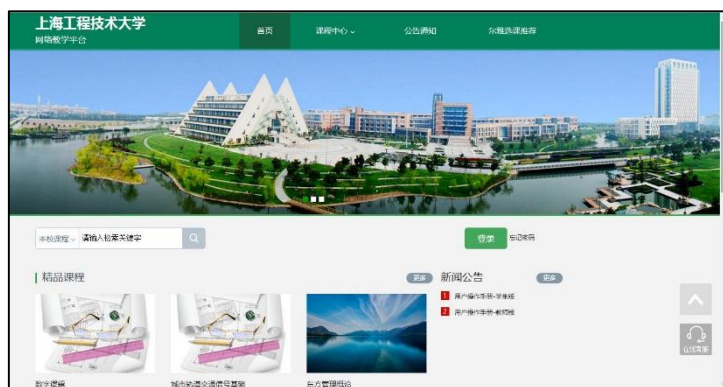
电脑端访问网址：<http://sues.fanya.chaoxing.com>

初次登录方式：

点击“登录”按钮，输入账号（教师工号）和初始密码（123456）登录。

登录后请绑定手机号并修改密码。再次登录时，电脑端、学习通均可使用该手机号和密码登录。

如果已在学习通登录并绑定工号，登录密码为修改后的密码，支持工号、手机号两种登录方式。



2 创建课程

创建课程有两种方式，一是激活课程（教务系统中有今年需要开设的课程，激活课程不需要老师导入学生信息），二是教师自己创建课程。

激活课程：进入到教师空间，找到下学期需要开的课程，点击激活课程，具体步骤如下：

第一步：点击“点击激活”



第二步：选择生成课程的方式



方式1：直接生成课程：是指直接新建课程内容（目前主要方式）

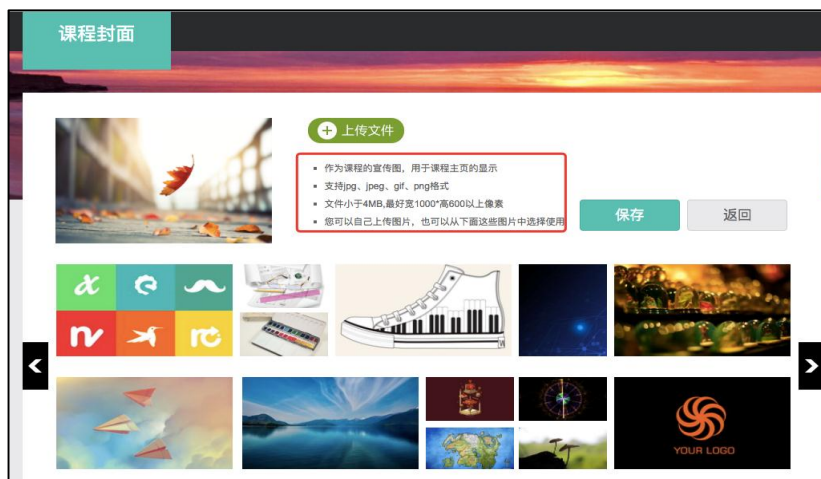
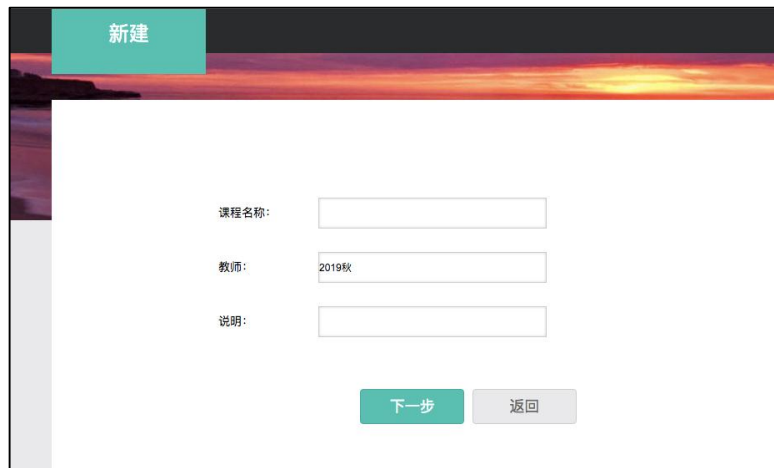


方式2：从已有课程复制数据：是指可以直接复制之前创建的网络课程内容

第三步：课程激活之后，学生数据就直接在课程中，不需要老师自己添加学生。

2 创建课程

自己创建课程：点击“课程”页面的“+”，输入课程名称，选课程封面，生成课程单元，即可完成课程框架的搭建。



由教师自己创建的课程，需要由教师在班级中添加学生。打开该课程的“管理”模块，点击“班级管理”，可在默认班级或新建班级中添加学生。每门课程支持建设多个平行教学班。

如果教学班由一个或多个行政班组成，可点击“添加学生”从学生库中按学院、专业、班级代码直接批量添加。

如果教学班不是由行政班组成，可采用“批量导入”的方式，使用系统中提供的模板添加学生名单。



3 上传资料

教师登录后进入自己的“教学空间”，可将课程相关资料上传至云盘，支持视频、PPT、WORD、FDF、图片、表格、音频等多种资源类型，并可建立文件夹进行分类管理。

电脑端的云盘和学习通的云盘互通，在学习通中可直接调取电脑端上传的资源。



4

编辑课程内容

1. 点击“编辑”可对课程目录、课程内容进行修改以及填充。



2. 利用下面的控件可在此处插入视频、音频、文档、图书等，还可以对文字进行格式的修改。



3. 编辑完课程内容后，记得要“保存”，编辑过程中，可进行“网页预览”或“手机预览”。



5 课程教学

教师可在线发布学习任务、学习要求、作业、测验等，并可在线提供答疑，可实时查看统计，知晓学生学习动态。

The dashboard shows a sidebar with navigation options: 首页, 课程, 通知, 新泛雅, 通讯录, 收件箱, PBL, 消息, 小组, 笔记, 收藏. The main area is titled "我教的课" (Courses I Teach) and "我学的课" (Courses I Learn). It displays a grid of course cards:

- 一流课程建设与教学能...** by 赵玉霞
- 高级语言程序设计** by 王凡
- 教你一年成为亿万富翁** by 张成亮
- 作业考试全题型** by 吴紫薇
- Prezi让你的ppt与众不同** by 付玲
- 立体现场勘查 (电子版)** by 郭金鑫

The page shows a navigation bar with: 首页, 活动, 统计, 资料, 通知, 作业, 考试, PBL, 讨论, 管理. The main content is a "目录" (Table of Contents) for "内部培训" (Internal Training) and "假期学习班" (Holiday Learning Class). It lists chapters and sections with progress indicators:

- 第1章 混合式一流课程案例样板 ~ 供您参考** (发布 统计)
 - 1.1 学习目标: ✓
 - 1.2 学习任务单: ✓
 - 1.3 混合式课程如何做? 三节直播课告诉你: ✓
 - 1.4 课堂任务一: ✓ 10%
 - 1.5 课堂任务二: ✓
 - 1.6 课后作业: ✓
- 第2章 如何利用一平三端建课教学?**
 - 2.1 一平三端投屏视频教程: ✓ 2%
 - 2.2 一平三端建课教程 ~ 一看就会的实训指导书: ✓
 - 2.3 什么是示范教学包?: ✓
 - 2.4 现成的课程为我所用—用示范教学包建课: ✓ 1%
 - 2.5 线上见面: 学习通直播: ✓ 2%
 - 2.6 泛雅平台使用手册: ✓
 - 2.7 学习通使用手册: ✓
 - 2.8 学习通应用案例分享: ✓

On the right, there is a "新建话题" (New Topic) input field and a message: "还没有话题哦, 快去发表一个吧!" (No topics yet, go and post one!).

发布通知

发送对象： 全部班级 部分班级 按人发放

抄送对象：

标题：

内容：最多允许输入1000个字符

发布通知

平台使用教程 课程门户

首页 活动 统计 资料 通知 作业 考试 PBL **讨论** 管理

全部话题 我的话题 回复我的 (+)

全选 全部班级 ▾

上海工程技术大学 04-29 10:41

如何用好泛雅平台的讨论功能？
请大家集思广益，踊跃发言~~

- 置顶
- 加精
- 编辑
- 删除
- 移动到

讨论

平台使用教程 课程门户

首页 活动 统计 **资料** 通知 作业 考试 PBL 讨论 管理

课程资料 | 题库 | **作业库** | 试卷库 |

序号	作业标题	创建者	创建时间	操作
01	新建作业20190506102601[未创建完成]	白鹏玲	2019-05-06 10:26	<input type="button" value="发布"/>
02	新建作业20190506100942[未创建完成]	白鹏玲	2019-05-06 10:09	<input type="button" value="发布"/>
03	作业20190413	白鹏玲	2019-04-13 14:30	<input type="button" value="发布"/>

全选当前页

发布作业

科技英语翻译 课程门户

首页 活动 统计 资料 通知 **作业** 考试 PBL 讨论 管理

新建作业20190315123035 返回

详情统计

创建时间：2019-03-15 12:46 发送给：63人 已交：5人 未提交作业人员

姓名	学号/工号	学校	状态	提交时间	IP	批阅时间	批阅人	批阅ip	成绩
金磊	031217128	上海工程技术大学	待批	2019-03-27 22:35	180.160.194.82				<input type="button" value="批阅"/>
陈景丰	021117105	上海工程技术大学	待批	2019-03-19 22:26	180.160.187.38				<input type="button" value="批阅"/>
陈浩仪	091415201	上海工程技术大学	待批	2019-03-21 13:11	223.104.213.91				<input type="button" value="批阅"/>
张杨	051717225	上海工程技术大学	待批	2019-03-21 12:54	223.104.5.223				<input type="button" value="批阅"/>
李璟	031217132	上海工程技术大学	待批	2019-03-28 11:37	180.160.183.131				<input type="button" value="批阅"/>

批阅作业

平台使用教程 [课程门户](#) [首页](#) [活动](#) [统计](#) [资料](#) [通知](#) [作业](#) [考试](#)

发放设置

试卷标题: 新建试卷20190521092149 [高级设置](#)

发放对象: 全部班级 按班级发放 按人发放 (每次选择人数不能超过50人)

全选

默认班级 默认班级

发放时间: 立即发放 定时发放 2019-05-21 10:29:04

截止时间: 立即截止 定时截止

考试限时: 60 分钟

限时提交: 分钟内不允许提交

限时进入: 分钟后不允许参加考试

发布考试

儿科学 [课程门户](#) [首页](#) [统计](#) [资料](#) [通知](#) [作业](#) [考试](#)

[发起考试](#)

默认班级

<p>新建试卷20160616155552 ✕</p> <p>考试时间: 2016-06-16 15:56 至 2016-06-25 16:56 考试任务点百分比: 0% 提交数: 1/17 状态: 进行中</p> <p>1 份待批 查看</p>	<p>期末考试 延期</p> <p>考试时间: 2016-06-16 14:10 至 2016-07-02 15:10 考试任务点百分比: 0% 试卷套数: 1 状态: 进行中</p> <p>0 份待批 查看</p>	<p>期中考试</p> <p>考试时间: 2016-06-07 11:39 至 2016-08-06 11:39 考试任务点百分比: 0% 提交数: 2/17 状态: 进行中</p> <p>0 份待批</p>
--	---	--

批改考卷

[课程门户](#) [首页](#) [活动](#) [统计](#) [资料](#) [通知](#) [作业](#) [考试](#) [PBL](#) [讨论](#) [管理](#)

[班级统计](#) | [课程统计](#)

班级: 0518 [一键导出](#)

已发布任务点 0	学习访问量 588 本月: 110	章节测验
学生管理	成绩管理	督导 督学
讨论	课堂活动	课程积分
作业统计	考试统计	

学习情况统计

Thanks!