

# 泛雅网络教学平台学习指南

## （学生版）

# 泛雅网络教学平台学习指南

**泛雅网络教学平台**为全校师生提供在线教学服务，包括线上学习（观看教学视频、答疑、作业、测验等）、观看速课（微视频）学习、同步课堂学习、直播学习和相关技术服务。

泛雅网络教学平台包含电脑端（网址：<http://sues.fanya.chaoxing.com>）和手机端（学习通APP）两部分，电脑端和手机端可自动实现资源、数据、功能同步，有效保证师生使用习惯的一致性。

泛雅网络教学平台已无缝对接超星电子图书、电子期刊、学术视频等平台资源，为学生拓展学习提供资源支撑。

# 1 登录



电脑端访问网址：<http://sues.fanya.chaoxing.com>

初次登录方式：

点击“登录”按钮，输入账号（学号）和初始密码（123456）登录。

初次登录后系统会强制用户修改密码，然后请进入“账号管理”绑定手机号。再次登录时，电脑端、学习通均可使用该手机号和密码登录。

**如果已在学习通登录并绑定学号，登录密码为修改后的密码，支持学号、手机号两种登录方式。**



# 1 登录

手机上下载并安装学习通APP：

扫描右方二维码或在手机应用市场中搜索“学习通”进行下载。



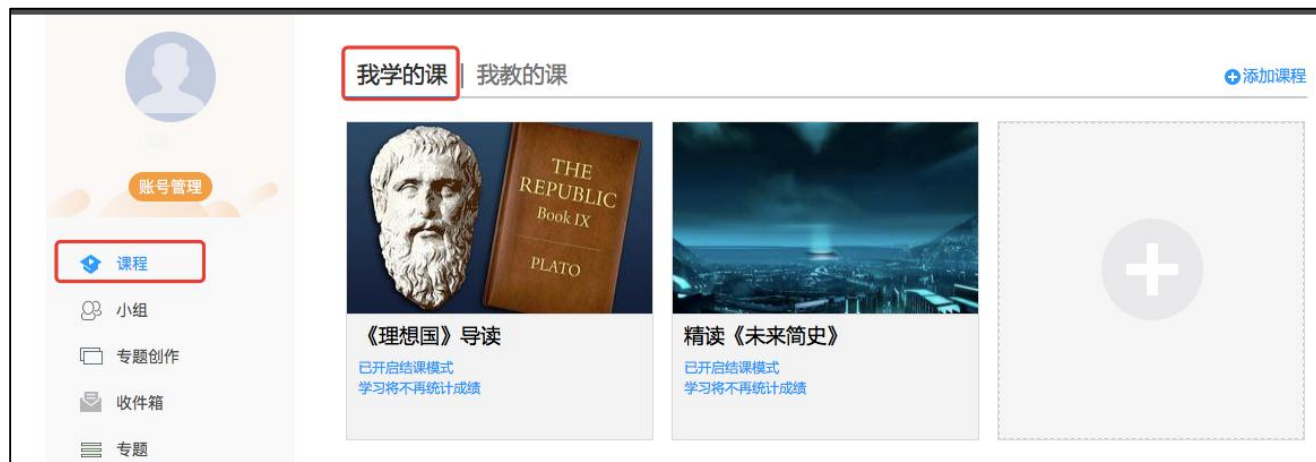
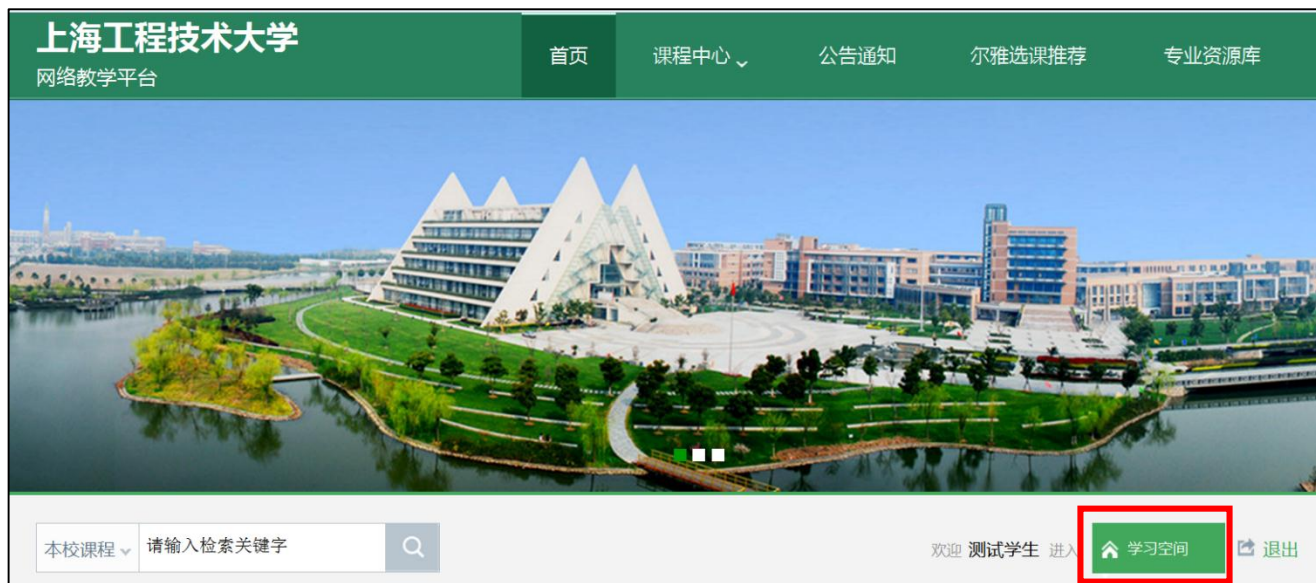
手机端

**初次登录者：**点击右下方的“我”进入“登录”页面，选择下方**“其它登录方式”**，填写学校名称、输入自己的学号、密码（**注意：学校名称为“上海工程技术大学”，必须写全称，不能使用简写或具体到学院。初始密码为123456，如果已经在泛雅平台登录并修改过密码，登录密码为修改后的密码**）。点击“登录”进入完善信息界面，输入手机号和验证码绑定手机号，以便下次可以直接使用手机号登录。**如果已在电脑端登录并绑定手机号，则可直接使用手机号登录。**



## 2 进入课程和班级

学生登录后进入自己的“学习空间”，可在“我学的课”中找到教师的课程，点击课程封面，进入班级进行课程内容学习。



电脑端的课程和学习通的课程互通，登录学习通可以在“我”中找到课程及所在班级。




### 3 在线学习方式一：线上学习

学生进入课程后，可查看教师提供的课程内容、资料，并且完成教师发布的在线学习任务、学习要求、作业、测验等，并可以在线提问、讨论。



## 4 在线学习方式二：观看速课（微视频）学习


教师根据教学目的和要求，录制速课（微视频），学生通过“消息”点击速课，观看老师录制的教学视频内容。





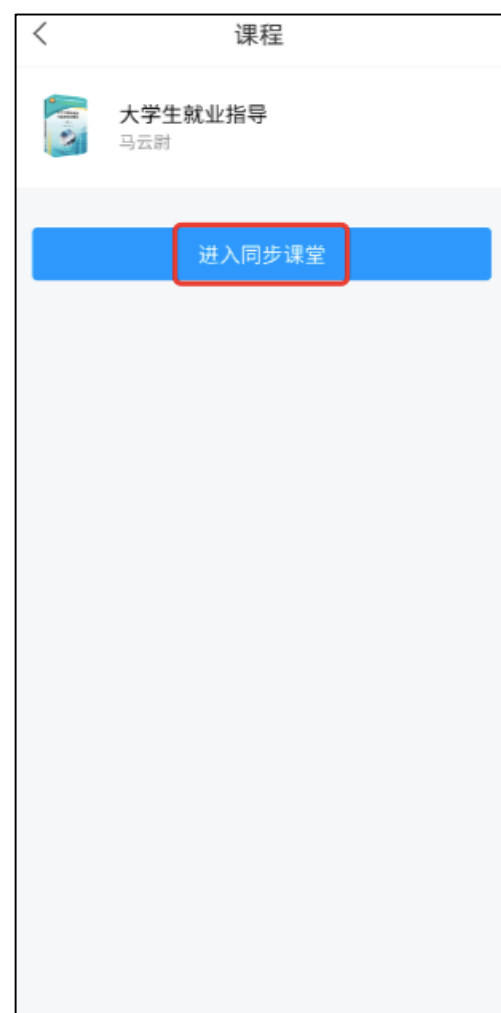
## 4 在线学习方式三：同步课堂学习

教师根据教学目的和要求，可以开启同步课堂，电脑端使用方式：打开教师提供的电脑端网址，可同步听到教师的授课内容的PPT+讲课声音。



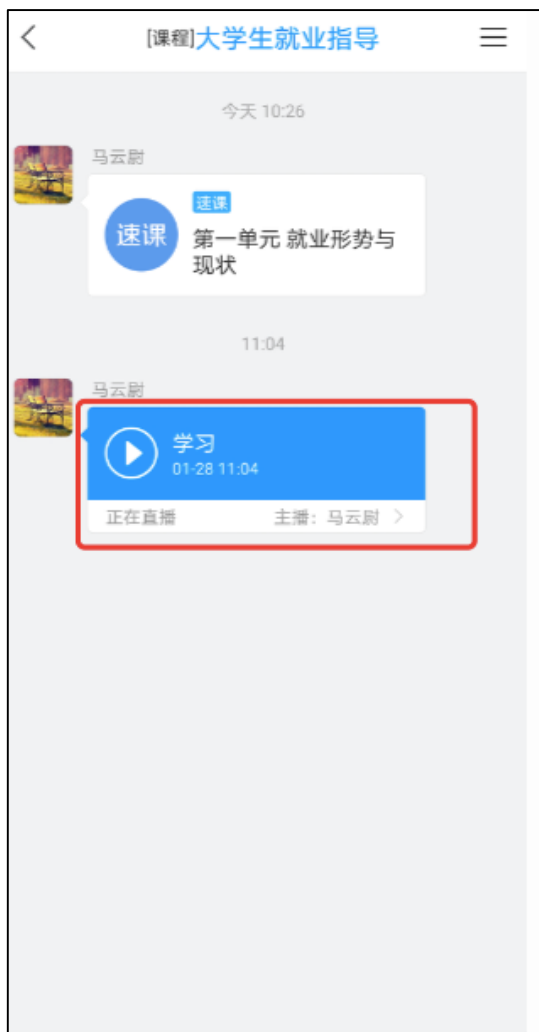
## 4 在线学习方式三：同步课堂学习

手机端使用方式：在学习通首页输入教师提供的同步课堂邀请码，进入同步课堂，即可同步听到教师的授课内容的PPT+讲课声音。



## 4 在线学习方式四：直播学习

教师如果开启直播教学，学生可在消息中点击直播，进入直播界面，可以观看直播并进行文字互动，如果教师选择了“允许回看”，可以在直播结束后，回看直播内容，如果提示此直播不支持回看，说明老师未设置允许回看。



让我们一起利用泛雅网络教学平台，  
开启新学期的学习之旅吧！